

# Grimpereau des jardins

*Certhia brachydactyla*



Comme les pics, les grimpereaux recherchent leur nourriture accrochés aux troncs et aux branches, dont ils inspectent minutieusement les crevasses et la mousse à l'affût de minuscules insectes.

Son nid est situé dans un arbre, à plusieurs mètres au-dessus du sol, sous une écorce, dans un trou de l'arbre, ou caché dans le lierre. Le nid est construit à l'aide de divers végétaux récoltés, brindilles, mousse, et est tapissé de plumes et de duvet.

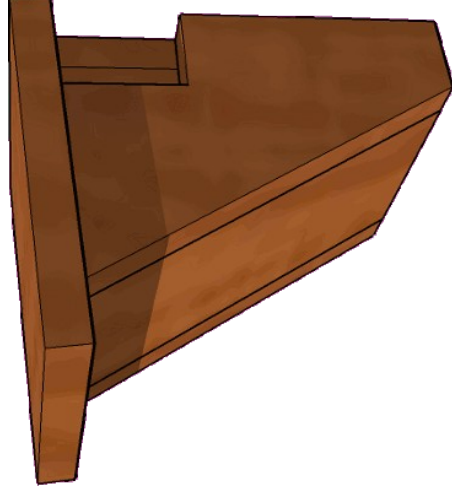
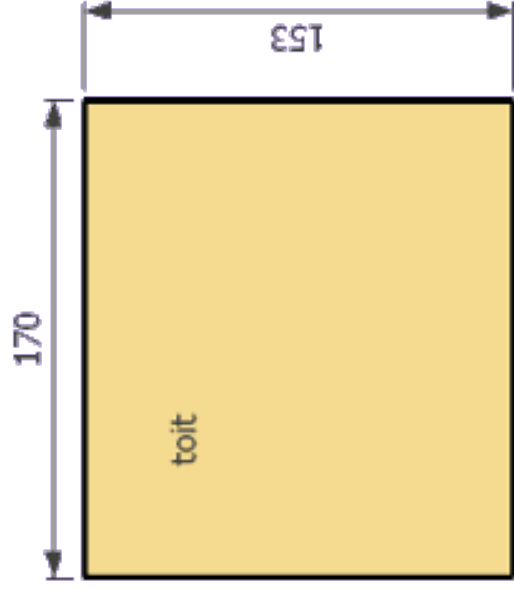
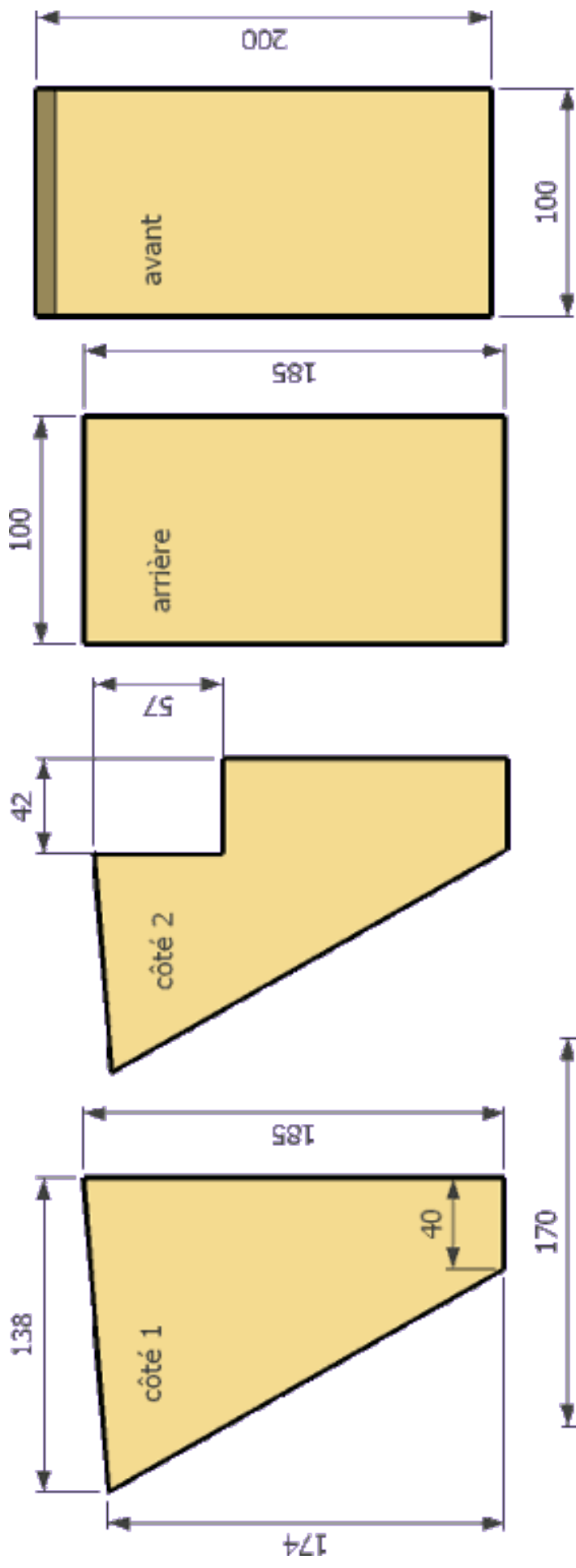
## Les conseils du naturaliste bricoleur :

Pour faire son nid, le Grimpereau des jardins peut apprécier toutes anfractuosités, allant de la fente à une crevasse dans un tronc d'arbre. Le nichoir proposé représente au mieux le lieu de nidification naturel de l'espèce. Il est préférable de l'installer près de vieux arbres ou proche d'un cours d'eau. Le trou doit être positionné de telle sorte que le grimpereau y a accès directement en passant par le tronc, c'est donc à pied qu'il y pénétrera.

**Diamètre du trou du nichoir :** 60 mm

**Distance entre deux nichoirs de cette même espèce:** 30 mètres minimum

# Nichoira pour Gimpeneau



Épaisseur du bois : 18mm

<http://nichoirs.net>