

# Chouette hulotte

*Strix aluco*



Le nid de la Chouette hulotte est situé dans une cavité naturelle, comme un rocher, un tronc d'arbre, ou d'origine humaine, tels que cheminées, granges, nichoirs artificiels. Elle peut nicher parfois dans d'anciens nids d'autres espèces d'oiseaux (pie bavarde, corneille noire...) et même dans des lieux insolites comme un ancien terrier de lapin ou sous l'enchevêtrement de racines d'un arbre.

## Les conseils du naturaliste bricoleur :

Le trou peut être rond ou carré : la forme ne semble pas influencer le choix d'installation de la chouette.

Un conseil lors de la pose de ce type de nichoir assez lourd : doubler les attaches sur le nichoir pour assurer une fixation au tronc de l'arbre et éviter sa chute (ou son renversement) lors de grands vents.

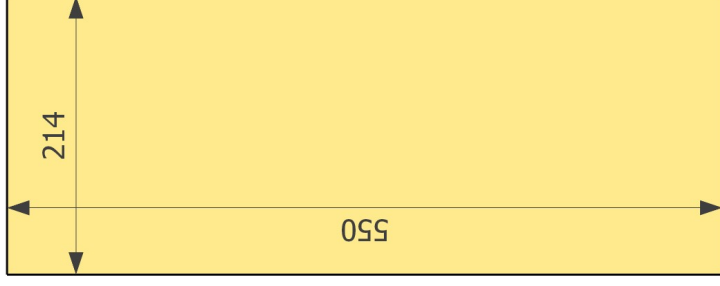
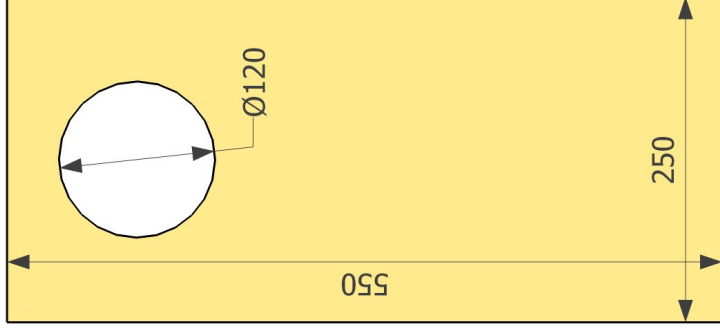
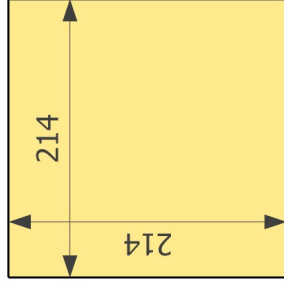
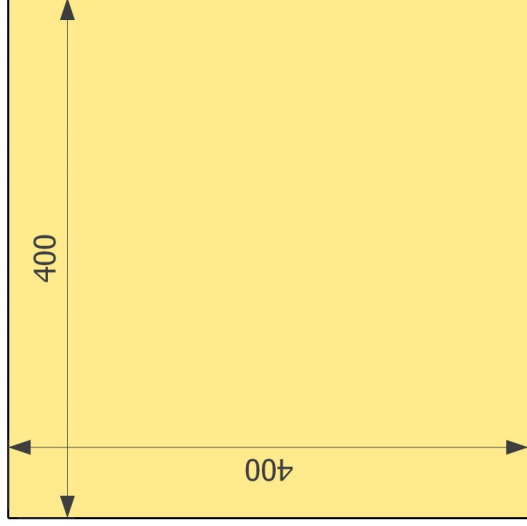

**Diamètre du trou du nichoir : 140 mm**

**Distance entre deux nichoirs de cette même espèce : 1 kilomètre au minimum**

illustration : sylvain euriot - www.lateliervert.org



# Nichois pour Chevette hultotte



Épaisseur du bois : 18mm

<http://nichoirs.net>